

Briefwahl

Sind Sie am 13. März 2016 **nicht** zu Hause?
Oder haben Sie keine Zeit?
Oder können Sie **nicht** ins Wahl-lokal kommen?
Oder sind Sie krank?



Dann können Sie Brief-wahl machen.

Dann müssen Sie am 13. März 2016 **nicht** ins Wahl-lokal gehen.

Die Papiere zur Brief-wahl heißen **Wahl-unterlagen**.

Wie bekommen Sie die Wahl-unterlagen zur Briefwahl?

Sie können die Wahl-unterlagen **persönlich** im Wahl-büro abholen.

Oder Sie können die Wahl-unterlagen **mit der Post** bekommen.

Briefwahl:

Wahl·unterlagen persönlich abholen

Wollen Sie die Wahl·unterlagen persönlich abholen?

Gehen Sie ins Wahl·büro.

Wo ist das Wahl·büro?

Auf Seite 13 haben wir schon über das Wahl·büro geschrieben.

Bringen Sie Ihren **Personal·ausweis** mit.



Sie bekommen im Wahl·büro 4 Wahl·unterlagen:

1. den Wahlschein
2. den Stimm·zettel
3. einen blauen Umschlag
4. einen roten Umschlag

A white document titled 'Wahlschein für die Wahl zum Landtag von Baden-Württemberg am 13. März 2016'. It contains various fields for personal information and a large 'MUSTER' watermark.A pink document titled 'Auslöcher Stimmzettel für die Wahl zum Landtag von Baden-Württemberg am 13. März 2016'. It lists political parties and candidates with checkboxes for voting. A large 'MUSTER' watermark is visible.A pink document titled 'Stimmzettelumschlag für die Briefwahl'. It contains instructions for the envelope and a large 'MUSTER' watermark.A blue document titled 'Stimmzettelumschlag für die Briefwahl'. It contains instructions for the envelope and a large 'MUSTER' watermark.

1 Sie füllen den Wahlschein-Antrag aus.

Kreuzen Sie an:

- an welche Adresse sollen die Wahl·unterlagen geschickt werden

Unterschreiben Sie!

Schicken Sie den Antrag gleich mit der Post zum Wahl·büro.



Wahlscheinantrag

Nur ausfüllen, unterschreiben und absenden, wenn Sie **n i c h t** in Ihrem Wahlraum, sondern in einem anderen Wahlbezirk Ihres Wahlkreises oder durch Briefwahl wählen möchten. Den Antrag können Sie **im ausreichend frankierten Umschlag** an die unseitig genannte Absenderadresse zurückschicken oder beim Statistischen Amt oder den Bezirksämtern (dort nur bis Donnerstag vor der Wahl) abgeben.

Ich beantrage die Erteilung eines Wahlscheins mit Briefwahlunterlagen für die Wahl zum Landtag von Baden-Württemberg am 13. März 2016.

Die Unterlagen

sollen an meine auf der Vorderseite gedruckte Anschrift geschickt werden.

sollen ab _____ an folgende Anschrift geschickt werden:

Datum

Name, Vorname, evtl. Hotel oder Vermieter

Straße, Hausnummer, Postleitzahl, Ort, ggf. Staat

werden abgeholt.

X _____ X
Datum Unterschrift des Wahlberechtigten

Vollmacht

Die Unterlagen sollen an folgende Person ausgehändigt werden, die ich hiermit zur Entgegennahme berechtige:

Name, Vorname

Straße, Hausnummer

Postleitzahl, Ort

Datum

Unterschrift des Bevollmächtigten

Mir ist bekannt, dass der Wahlschein mit den Briefwahlunterlagen durch die von mir benannte Person nur abgeholt werden darf, wenn eine schriftliche Vollmacht vorliegt (die Eintragung der bevollmächtigten Person in diesen Antrag genügt) und von der bevollmächtigten Person nicht mehr als vier Wahlberechtigte vertreten werden. Die bevollmächtigte Person hat dies der Gemeindebehörde vor Empfangnahme der Unterlagen schriftlich zu versichern. Auf Verlangen hat sie sich auszuweisen.

Erklärung der/des Bevollmächtigten (nicht von der/dem Wahlberechtigten auszufüllen)

Hiermit bestätige ich _____
Name, Vorname

den Erhalt der Unterlagen und versichere, dass ich nicht mehr als vier Wahlberechtigte bei der Empfangnahme der Briefwahlunterlagen vertrete.

Datum

Unterschrift des Bevollmächtigten

2 Oder Sie beantragen den Wahlschein im Internet.

3 Oder Sie beantragen den Wahlschein mit einer E-Mail.



Briefwahl:


Wahl·unterlagen mit der Post bekommen

Wollen Sie die Wahl·unterlagen mit der Post bekommen?

Sie müssen einen Wahlschein beantragen.

Dann bekommen Sie die 4 Wahl·unterlagen mit der Post geschickt:

1. den Wahlschein
2. den Stimm·zettel
3. einen blauen Umschlag
4. einen roten Umschlag



Den Wahlschein können Sie auf **3** Arten beantragen:

- 1** Auf der Rück·seite von der Wahl·benachrichtigung:
Hier füllen Sie den Wahlschein-Antrag aus.
Sehen Sie nach:
Müssen Sie eine Brief·marke auf den Antrag kleben?
Schicken Sie den Antrag mit der Post zum Wahl·büro.
- 2** Oder
Sie können den Wahlschein auch im Internet beantragen.
Die Internet·seite steht auf der Wahl·benachrichtigung.
Oder
- 3** Sie können den Wahlschein auch mit einer **E-Mail** beantragen.
Oder mit einem Fax.

Eine **E-Mail** ist eine Nachricht.

Sie schreiben die Nachricht mit dem Computer.


Sie verschicken die Nachricht mit dem Internet.



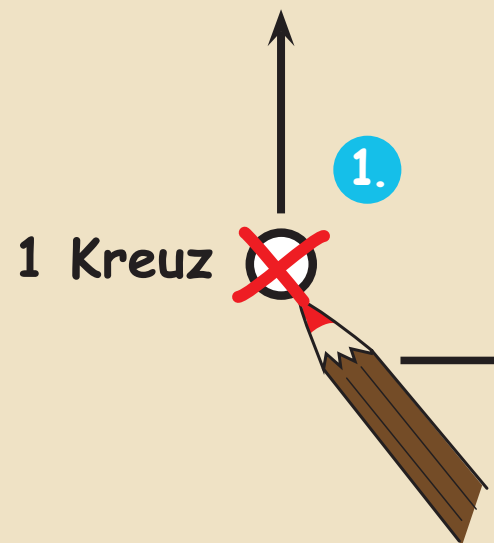
Der Stimmzettel sieht ungefähr so aus:

Amtlicher Stimmzettel
für die Wahl zum Landtag von Baden-Württemberg
am 13. März 2016 im Wahlkreis 1 Stuttgart I

Jeder Wähler / Jede Wählerin hat 1 Stimme

Bitte in nur einen der nachstehenden Kreise ein Kreuz  einsetzen.

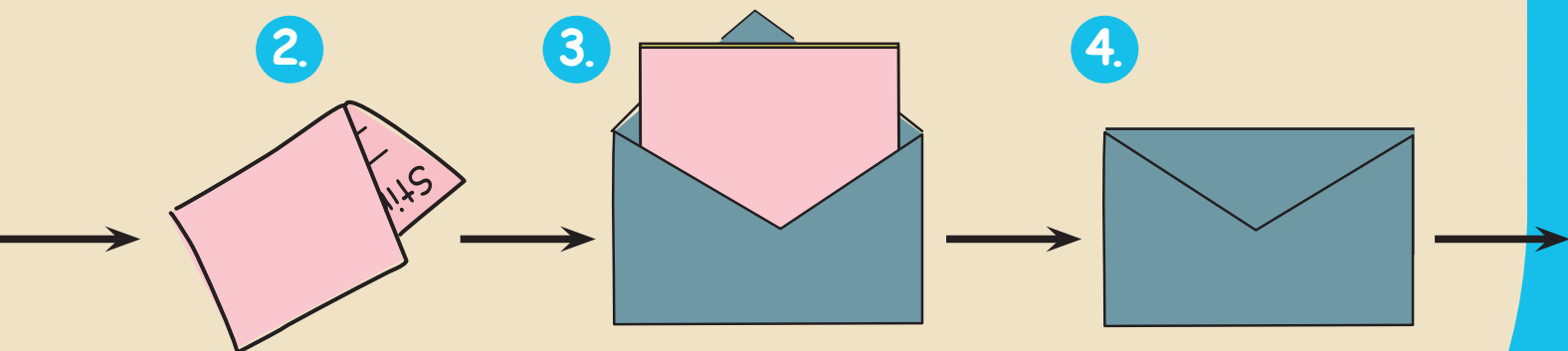
1	Name, Vorname Diplomfinanzwirtin (FH) Stuttgart Ersatzbewerber: Dr. Kaufmann, Stefan Rechtswirt, Stuttgart	Christlich Demokratische Union Deutschlands CDU	<input type="radio"/>
2	Name, Vorname Mietberater, Landtagsabgeordneter Stuttgart Ersatzbewerberin: Köhr, Roswitha Psychosoziale Beraterin, Stuttgart	Sozialdemokratische Partei Deutschlands SPD	<input type="radio"/>
3	Name, Vorname Informatiker Stuttgart Ersatzbewerberin: Yüsel, Sibel Rechtswirtin, Stuttgart	Freie Demokratische Partei FDP	<input type="radio"/>
4	Name, Vorname Landtagsabgeordnete Stuttgart Ersatzbewerberin: Schilling, Tabaa Musikpädagogin, Stuttgart	BÜNDNIS 90/ DIE GRÜNEN GRÜNE	<input type="radio"/>
6	Name, Vorname Elektronikerin i.R. Stuttgart Ersatzbewerber: Schmidberger, Werner Rentner, Ostfildern	Allianz der Mitte ADM	<input type="radio"/>
8	Name, Vorname Bankkaufmann Stuttgart Ersatzbewerberin: Moll, Gertrud Programmierin, Stuttgart	Arbeit & soziale Gerechtigkeit - Die Wahlalternative WASG	<input type="radio"/>
11	Name, Vorname EDV-Fachler Stuttgart Ersatzbewerberin: Hoffmann, Adelg Schiffgelehrin, Stuttgart	DIE GRAUEN - Graue Panther GRAUE	<input type="radio"/>
12	Name, Vorname Diplombetriebswirt (FH) Stuttgart Ersatzbewerber: Kreher, Axel Koch, Stuttgart	DIE REPUBLIKANER REP	<input type="radio"/>
13	Name, Vorname Schweinezüchter Bietighem-Bietighem	Mensch Umwelt Tierschutz Die Tierschutzpartei	<input type="radio"/>
15	Name, Vorname Diplomjurist Stuttgart Ersatzbewerber: Ocker, Peter Diplomingenieur (FH), Stuttgart	Ökologisch- Demokratische Partei ödp	<input type="radio"/>
16	Name, Vorname Unternehmensberater Stuttgart	Partei Bürgerlicher Zusammenhang BBZ	<input type="radio"/>



Wählen mit Briefwahl:

So wählen Sie mit Briefwahl:

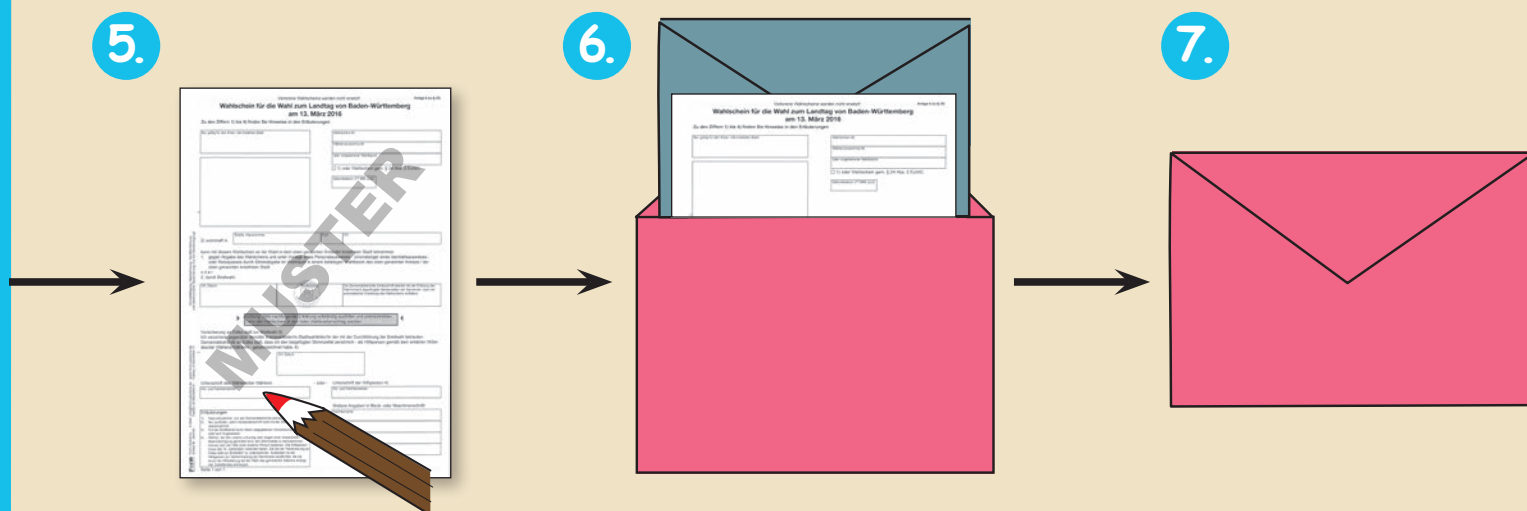
- 1.** Entscheiden Sie sich für **einen** Kandidaten.
Dann kreuzen Sie den Kandidaten auf dem Stimmzettel **im Kreis** an.
- 2.** Falten Sie den Stimmzettel.
Die Schrift muss innen sein.
So kann niemand Ihre Entscheidung sehen.
- 3.** Legen Sie den Stimmzettel in den **blauen** Umschlag.
- 4.** Kleben Sie den blauen Umschlag zu.



Bitte umblättern.
Lesen sie weiter.

Wählen mit Briefwahl:

5. Jetzt füllen Sie den Wahlschein aus.
Es ist **wichtig**:
Sie müssen den Wahlschein unter·schreiben!
6. Legen Sie in den **roten** Umschlag:
 - den Wahlschein
 - **und** den blauen Umschlag.
7. Kleben Sie jetzt den roten Umschlag zu.
Der zu·geklebte rote Umschlag ist der Wahlbrief.



Jetzt muss der Wahlbrief ins Wahl·büro.
Sie haben **2** Möglichkeiten:


8. Sie schicken den Wahlbrief mit der Post ins Wahl·büro.
Die Adresse steht auf dem Wahlbrief.
Schicken Sie den Wahlbrief **sofort** ab!
Der Wahlbrief darf nämlich **nicht** zu spät kommen.
Auf den Wahlbrief müssen Sie **keine** Brief-marke kleben.

8. Oder:
Sie geben den Wahlbrief im Wahl·büro ab.
Die Adresse steht auf dem Wahlbrief.
Geben Sie den Wahlbrief **bis** zum **13. März 2016** ab.

Jetzt haben Sie gewählt!

8

Sofort mit der Post
ab·schicken!



Oder:

